

Table of Contents

Introduction	v
Lesson 1 Contractions	1
Lesson 2 Suffixes	7
Lesson 3 Words with <u>au</u> and <u>ey</u>	13
Lesson 4 Words with <u>ph</u> and <u>ue</u>	19
Lesson 5 The suffix <u>-sion</u>	25
Reading and Spelling Check #1	31
Lesson 6 Words with <u>wr</u> , <u>kn</u> and <u>gn</u>	32
Lesson 7 The Y Rule	38
Lesson 8 Words with <u>ie</u>	44
Lesson 9 Months of the Year	50
Lesson 10 Words with the Long /e/ Sound.....	56
Reading and Spelling Check #2	62
Lesson 11 Words with the Long /a/ Sound.....	63
Lesson 12 Words with <u>war</u> and <u>wor</u>	69
Lesson 13 Words with <u>wa</u> , <u>ough</u> , and <u>ough</u>	75
Lesson 14 The /k/ Sound Spelled <u>ch</u>	81
Lesson 15 Words with <u>mb</u> and <u>stle</u>	87
Reading and Spelling Check #3	93
Lesson 16 Prefixes: <u>for-</u> , <u>fore-</u> , <u>over-</u> , <u>auto-</u>	94
Lesson 17 Prefixes: <u>para-</u> , <u>post-</u> , <u>with-</u> , <u>tele-</u> , <u>trans-</u>	100
Lesson 18 Suffixes: <u>-ive</u> , <u>-ist</u> , <u>-hood</u> , <u>-dom</u>	106
Lesson 19 Suffixes: <u>-ward</u> , <u>-ling</u> , <u>-some</u> , <u>-ture</u>	112
Lesson 20 Suffixes: <u>-ard</u> , <u>-ify</u> , <u>-ical</u>	118
Reading and Spelling Check #4	124
English Translation of Spanish Directions	125
Index	135

Contenido

Introducción	vi
Lección 1 Las contracciones	1
Lección 2 Los sufijos.....	7
Lección 3 Palabras con <u>au</u> y <u>ey</u>	13
Lección 4 Palabras con <u>ph</u> y <u>ue</u>	19
Lección 5 El sufijo <u>-sion</u>	25
Revisión num. 1 de lectura y escritura	31
Lección 6 Palabras con <u>wr</u> , <u>kn</u> y <u>gn</u>	32
Lección 7 La regla de Y	38
Lección 8 Palabras con <u>ie</u>	44
Lección 9 Los meses del año	50
Lección 10 Palabras con el sonido de la <u>e</u> larga	56
Revisión num. 2 de lectura y escritura	62
Lección 11 Palabras con el sonido de la <u>a</u> larga.....	63
Lección 12 Palabras con <u>war</u> y <u>wor</u>	69
Lección 13 Palabras con <u>wa</u> , <u>ough</u> y <u>ough</u>	75
Lección 14 El sonido /k/ que se escribe <u>ch</u>	81
Lección 15 Palabras con <u>mb</u> y <u>stle</u>	87
Revisión num. 3 de lectura y escritura	93
Lección 16 Los prefijos: <u>for-</u> , <u>fore-</u> , <u>over-</u> , <u>auto-</u>	94
Lección 17 Los prefijos: <u>para-</u> , <u>post-</u> , <u>with-</u> , <u>tele-</u> , <u>trans-</u>	100
Lección 18 Los sufijos: <u>-ive</u> , <u>-ist</u> , <u>-hood</u> , <u>-dom</u>	106
Lección 19 Los sufijos: <u>-ward</u> , <u>-ling</u> , <u>-some</u> , <u>-ture</u>	112
Lección 20 Los sufijos: <u>-ard</u> , <u>-ify</u> , <u>-ical</u>	118
Revisión num. 4 de lectura y escritura	124
Traducción al inglés de las instrucciones en español.....	125
Índice	135

Lesson 1 * Lección 1

Word List * Lista de palabras

Una contracción ocurre cuando dos palabras se combinan para formar una palabra dejando fuera una o más letras. Se usa un apóstrofe para reemplazar las letras que faltan.

Inglés	Las dos palabras son The Two Words Are	Español
1. I'd	I would	me gustaría
2. I've	I have	he estado
3. where's	where is	dónde está
4. who's	who is	quién está
5. here's	here is	aquí está
6. you're	you are	tú estás
7. we're	we are	nosotros estamos
8. they're	they are	ellos están
9. won't	will not	no estará
10. doesn't	does not	no
11. haven't	have not	no he
12. we'll	we will	nosotros iremos
13. color		color
14. young		jóven

Sentences * Oraciones


Lea las oraciones. Después escriba el número de la oración debajo del dibujo correcto.

Dibujos

1. Where's the spinner for the game?

2. Who's knocking at our door?

3. You're pedaling too fast for me.

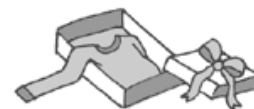


a.

b.

4. Doesn't your mom know how to sew?

5. I've got two tickets for the show.



6. We're using fractions in math.

c.

d.

7. We'll fix the wheel for you.

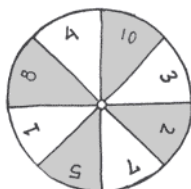
8. They're relaxing by the pool.



9. I'd like a red sweater for my birthday gift.

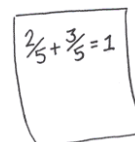
e.

10. Here's your new jacket.



f.

g.



h.

i.

j.

Spelling Dictation * Dictado

Pídale a alguien que le dicte las palabras de la página 6. Después de escribirlas, LÉALAS y revise la ortografía. Corrija las palabras que estén equivocadas.

Fill in the Blanks * Llène el Espacio

Llène cada espacio con una palabra de la Lista de palabras. Use cada palabra solamente una vez.

1. I _____ seen your aunt all day.
2. What _____ is your new sweater?
3. He is too _____ to drive a car.
4. She _____ have enough money to buy the truck.
5. _____ like to go on a long vacation to relax in the sun.
6. _____ the new purple wool blanket?
7. _____ been so busy lately!
8. _____ ready to go.
9. _____ coming to the birthday party?
10. In the afternoon, _____ go shopping at the mall.
11. _____ going on vacation in May.
12. _____ your striped shirt.
13. He _____ be at church until four o'clock.
14. _____ working on Saturday this week.

Silent Letters * Letras mudas

Las siguientes palabras tienen letras mudas.

asks	badge	match	tests
pitch	prince	desks	rope
large	nests	bridge	dance

Use las palabras una vez para llenar los espacios en blanco.

1. The _____ in the classroom are in a straight row.
2. There are five birds sitting on the _____ .
3. She will _____ a fast ball to the batter.
4. The boy _____ the teacher for help with math.
5. On Friday night, he and his friends will go to the _____ .
6. The birds are building _____ in that big tree.
7. He has to take five different _____ this week.
8. The _____ lives with the queen and king in the large castle.
9. Use a _____ to light the candles.
10. The woman will order a _____ drink to go with her meal.
11. The worker shows his _____ before entering the factory.
12. The girls like to jump _____ at recess.

Crossword Puzzle * Crucigrama


Escriba la traducción en inglés de cada palabra en español o dibujo.
Use la Lista de palabras en la página 1.

Across

- 1 no estará
- 5 dónde está
- 7 tú estás
- 8 nosotros iremos
- 9 no he
- 10 no

Down

- 2 ellos están
- 3 he estado
- 4 me gustaría
- 5 nosotros estamos
- 6 color
- 7 joven
- 8 quién está
- 9 aquí está



Answer Key * Las Respuestas

Sentences * Oraciones (page 2)

- | | |
|-------|------|
| a. 8 | f. 4 |
| b. 10 | g. 3 |
| c. 7 | h. 1 |
| d. 9 | i. 2 |
| e. 5 | j. 6 |

Spelling Dictation * Dictado (page 2)

punish, zipper, hardest, vacation, south, teacher, generous, flute, electric, hugged, heavy, purse, castle, remarkable, mighty; The hardest part will be to paint the picket fence. It is amazing the progress they have make on the new building.

Fill in the Blanks * Llene el Espacio (page 3)

- | | |
|---------------------|------------------------------|
| 1. haven't | 8. They're, We're or You're |
| 2. color | 9. Who's |
| 3. young | 10. we'll |
| 4. doesn't or won't | 11. They're, We're or You're |
| 5. I'd | 12. Here's |
| 6. Where's | 13. won't |
| 7. I've | 14. They're, We're or You're |

Silent Letters * Letras mudas (page 4)

- | | |
|-----------|-----------|
| 1. desks | 7. tests |
| 2. bridge | 8. prince |
| 3. pitch | 9. match |
| 4. asks | 10. large |
| 5. dance | 11. badge |
| 6. nests | 12. rope |

Crossword Puzzle * Crucigrama (page 5)

