

# Contents

Introduction .....	v
Lesson 1 Short /a/ Words .....	1
Lesson 2 Short /a/ Words .....	6
Lesson 3 Short /i/ Words .....	11
Lesson 4 Short /o/ Words .....	16
Lesson 5 Words with <u>x</u> .....	22
Reading and Spelling Check #1.....	28
Lesson 6 Words that End with <u>ay</u> .....	29
Lesson 7 Short /u/ Words .....	35
Lesson 8 Words with <u>ee</u> .....	41
Lesson 9 Short /e/ Words .....	47
Lesson 10 Words with <u>w</u> and <u>y</u> .....	53
Reading and Spelling Check #2 .....	59
Lesson 11 <u>Sh</u> Words.....	60
Lesson 12 FISL Words.....	66
Lesson 13 Words that end with <u>ck</u> .....	72
Lesson 14 <u>Qu</u> Words .....	78
Lesson 15 Beginning Blends .....	84
Reading and Spelling Check #3 .....	90
Lesson 16 Beginning Blends .....	91
Lesson 17 Beginning Blends .....	97
Lesson 18 Beginning Blends .....	103
Lesson 19 Beginning Blends .....	109
Lesson 20 Beginning Blends .....	115
Reading and Spelling Check #4 .....	121
English Translation for Spanish Directions .....	122
Index .....	131

# Lesson 1 \* Lección 1

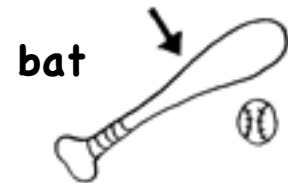
## Word List \* Lista de palabras

Combine los sonidos de la consonante y la vocal para leer y entender la ortografía de las palabras. El sonido de la vocal corta de esta lección es /a/ como en *apple*.

Inglés	Español
1. hat	sombrero
2. bat	bate
3. man	hombre
4. cat	gato
5. rat	ratón
6. van	camioneta
7. sat	sentó
8. mat	tapete
9. fan	ventilador
10. fat	gordo
11. pan	cacerola
12. ran	corrió
13. is	es, está
14. on	en, sobre
15. the	el, la, los, las



hat



bat



man



cat



rat



van



sat



mat



fan



pan

# Sentences \* Oraciones


Lea las oraciones. Después escriba el número de la oración debajo del dibujo correcto.

1. The hat is on the mat.
2. The fat cat ran.
3. The man sat on the van.
4. The rat is on the fan.
5. The pan is on the van.
6. The bat is on the mat.

## Dibujos



a. \_\_\_\_\_



b. \_\_\_\_\_



c. \_\_\_\_\_



d. \_\_\_\_\_



e. \_\_\_\_\_



f. \_\_\_\_\_

## Fill in the Blank \* Llène el Espacio

Llene cada espacio con una palabra de la lista de palabras. Use cada palabra solamente una vez. Algunas oraciones tienen dibujos de la lista de palabras para ayudarle.

1. The fat rat sat on the \_\_\_\_\_ .



2. The cat sat \_\_\_\_\_ the van.

3. The man \_\_\_\_\_ .

4. The \_\_\_\_\_ is on the van.



5. The \_\_\_\_\_ is on the mat.



6. The man \_\_\_\_\_ in the van.



7. The \_\_\_\_\_ cat sat on the mat.

8. The \_\_\_\_\_ is on the fan.



9. \_\_\_\_\_ bat is in the van.

10. The \_\_\_\_\_ is fat.



11. The cat sat in the \_\_\_\_\_ .



12. The hat is on the \_\_\_\_\_ .



13. The bat \_\_\_\_\_ on the mat.

14. The \_\_\_\_\_ is in the van.



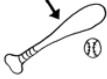









15. The hat is on the \_\_\_\_\_ .



# WordSearch \* Busca Palabras

Encuentra las palabras de la Lección 1 en el busca palabras. Marca las respuestas. Las palabras pueden estar escritas en forma normal, al revés o diagonalmente.

			
			
	ran		is
on	the	fat	

f	v	i	m	a	t	r
a	v	t	s	t	n	a
t	n	a	l	a	a	t
e	a	s	f	l	x	b
h	m	t	p	a	n	v
t	a	n	r	a	n	a
c	o	h	a	t	a	n

# Answer Key \* Las Respuestas

## Sentences \* Oraciones (page 2)

- a. 5
- b. 4
- c. 6
- d. 1
- e. 2
- f. 3

## Fill in the Blank \* Llene el Espacio (page 3)

- 1. mat
- 2. on
- 3. ran
- 4. pan
- 5. bat
- 6. sat
- 7. fat
- 8. hat
- 9. The
- 10. rat
- 11. van
- 12. cat
- 13. is
- 14. fan
- 15. man

## WordSearch \* Busca Palabras (page 4)

