

# Contents

Introduction .....	v
Lesson 1      Contractions .....	1
Lesson 2      Suffixes .....	7
Lesson 3      Words with <u>au</u> and <u>ey</u> .....	13
Lesson 4      Words with <u>ph</u> and <u>ue</u> .....	19
Lesson 5      The suffix <u>-sion</u> .....	25
Reading and Spelling Check #1 .....	31
Lesson 6      Words with <u>wr</u> , <u>kn</u> and <u>gn</u> .....	32
Lesson 7      The Y Rule .....	38
Lesson 8      Words with <u>ie</u> .....	44
Lesson 9      Months of the Year .....	50
Lesson 10     Words with the Long /e/ Sound.....	56
Reading and Spelling Check #2 .....	62
Lesson 11     Words with the Long /a/ Sound.....	63
Lesson 12     Words with <u>war</u> and <u>wor</u> .....	69
Lesson 13     Words with <u>wa</u> , <u>ough</u> , and <u>ough</u> .....	75
Lesson 14     The /k/ Sound Spelled <u>ch</u> .....	81
Lesson 15     Words with <u>mb</u> and <u>stle</u> .....	87
Reading and Spelling Check #3 .....	93
Lesson 16     Prefixes: <u>for-</u> , <u>fore-</u> , <u>over-</u> , <u>auto-</u> .....	94
Lesson 17     Prefixes: <u>para-</u> , <u>post-</u> , <u>with-</u> , <u>tele-</u> , <u>trans-</u> .....	100
Lesson 18     Suffixes: <u>-ive</u> , <u>-ist</u> , <u>-hood</u> , <u>-dom</u> .....	106
Lesson 19     Suffixes: <u>-ward</u> , <u>-ling</u> , <u>-some</u> , <u>-ture</u> .....	112
Lesson 20     Suffixes: <u>-ard</u> , <u>-ify</u> , <u>-ical</u> .....	118
Reading and Spelling Check #4 .....	124
English Translation of Spanish Directions .....	125
Index .....	135

# Contenido

Introducción .....	vi
Lección 1 Las contracciones .....	1
Lección 2 Los sufijos.....	7
Lección 3 Palabras con <u>au</u> y <u>ey</u> .....	13
Lección 4 Palabras con <u>ph</u> y <u>ue</u> .....	19
Lección 5 El sufijo <u>-sion</u> .....	25
Revisión num. 1 de lectura y escritura .....	31
Lección 6 Palabras con <u>wr</u> , <u>kn</u> y <u>gn</u> .....	32
Lección 7 La regla de Y .....	38
Lección 8 Palabras con <u>ie</u> .....	44
Lección 9 Los meses del año .....	50
Lección 10 Palabras con el sonido de la <u>e</u> larga .....	56
Revisión num. 2 de lectura y escritura .....	62
Lección 11 Palabras con el sonido de la <u>a</u> larga.....	63
Lección 12 Palabras con <u>war</u> y <u>wor</u> .....	69
Lección 13 Palabras con <u>wa</u> , <u>ough</u> y <u>ough</u> .....	75
Lección 14 El sonido /k/ que se escribe <u>ch</u> .....	81
Lección 15 Palabras con <u>mb</u> y <u>stle</u> .....	87
Revisión num. 3 de lectura y escritura .....	93
Lección 16 Los prefijos: <u>for-</u> , <u>fore-</u> , <u>over-</u> , <u>auto-</u> .....	94
Lección 17 Los prefijos: <u>para-</u> , <u>post-</u> , <u>with-</u> , <u>tele-</u> , <u>trans-</u> .....	100
Lección 18 Los sufijos: <u>-ive</u> , <u>-ist</u> , <u>-hood</u> , <u>-dom</u> .....	106
Lección 19 Los sufijos: <u>-ward</u> , <u>-ling</u> , <u>-some</u> , <u>-ture</u> .....	112
Lección 20 Los sufijos: <u>-ard</u> , <u>-ify</u> , <u>-ical</u> .....	118
Revisión num. 4 de lectura y escritura .....	124
Traducción al inglés de las instrucciones en español.....	125
Índice .....	135

# Lesson 1 \* Lección 1

## Word List \* Lista de palabras

Una contracción ocurre cuando dos palabras se combinan para formar una palabra dejando fuera una o más letras. Se usa un apóstrofe para reemplazar las letras que faltan.

<b>Inglés</b>	<b>Las dos palabras son The Two Words Are</b>	<b>Español</b>
1. I'd	I would	me gustaría
2. I've	I have	he estado
3. where's	where is	dónde está
4. who's	who is	quién está
5. here's	here is	aquí está
6. you're	you are	tú estás
7. we're	we are	nosotros estamos
8. they're	they are	ellos están
9. won't	will not	no estará
10. doesn't	does not	no
11. haven't	have not	no he
12. we'll	we will	nosotros iremos
13. color		color
14. young		jóven

# Sentences \* Oraciones

Lea las oraciones. Después escriba el número de la oración debajo del dibujo correcto.

1. Where's the spinner for the game?

Dibujos

2. Who's knocking at our door?



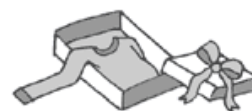
3. You're pedaling too fast for me.

a. \_\_\_\_\_

b. \_\_\_\_\_

4. Doesn't your mom know how to sew?

5. I've got two tickets for the show.



6. We're using fractions in math.

c. \_\_\_\_\_

d. \_\_\_\_\_

7. We'll fix the wheel for you.

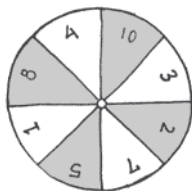
8. They're relaxing by the pool.



9. I'd like a red sweater for my birthday gift.

e. \_\_\_\_\_

10. Here's your new jacket.

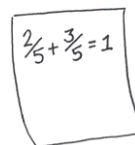


h. \_\_\_\_\_



i. \_\_\_\_\_

f. \_\_\_\_\_



j. \_\_\_\_\_

g. \_\_\_\_\_

## Spelling Dictation \* Dictado

Pídale a alguien que le dicte las palabras de la página 6. Después de escribirlas, LÉALAS y revise la ortografía. Corrija las palabras que estén equivocadas.

## Fill in the Blanks \* Llène el Espacio

Llène cada espacio con una palabra de la lista de palabras. Use cada palabra solamente una vez.

1. I \_\_\_\_\_ seen your aunt all day.
2. What \_\_\_\_\_ is your new sweater?
3. He is too \_\_\_\_\_ to drive a car.
4. She \_\_\_\_\_ have enough money to buy the truck.
5. \_\_\_\_\_ like to go on a long vacation to relax in the sun.
6. \_\_\_\_\_ the new purple wool blanket?
7. \_\_\_\_\_ been so busy lately!
8. \_\_\_\_\_ ready to go.
9. \_\_\_\_\_ coming to the birthday party?
10. In the afternoon, \_\_\_\_\_ go shopping at the mall.
11. \_\_\_\_\_ going on vacation in May.
12. \_\_\_\_\_ your striped shirt.
13. He \_\_\_\_\_ be at church until four o'clock.
14. \_\_\_\_\_ working on Saturday this week.

## Silent Letters \* Letras mudas

Las siguientes palabras tienen letras mudas.

asks	badge	match	tests
pitch	prince	desks	rope
large	nests	bridge	dance

Use las palabras una vez para llenar los espacios en blanco.

1. The \_\_\_\_\_ in the classroom are in a straight row.
2. There are five birds sitting on the \_\_\_\_\_ .
3. She will \_\_\_\_\_ a fast ball to the batter.
4. The boy \_\_\_\_\_ the teacher for help with math.
5. On Friday night, he and his friends will go to the \_\_\_\_\_ .
6. The birds are building \_\_\_\_\_ in that big tree.
7. He has to take five different \_\_\_\_\_ this week.
8. The \_\_\_\_\_ lives with the queen and king in the large castle.
9. Use a \_\_\_\_\_ to light the candles.
10. The woman will order a \_\_\_\_\_ drink to go with her meal.
11. The worker shows his \_\_\_\_\_ before entering the factory.
12. The girls like to jump \_\_\_\_\_ at recess.

# Crossword Puzzle \* Crucigrama


Escriba la traducción en inglés de cada palabra en español o dibujo.  
Use la lista de palabras en la página 1.

## Across

- 1 no estará  
5 dónde está  
7 tú estás  
8 nosotros iremos  
9 no he  
10 no

## Down

- 2 ellos están  
3 he estado  
4 me gustaría  
5 nosotros estamos  
6 color  
7 joven  
8 quién está  
9 aquí está



# Answer Key \* Las Respuestas

## Sentences \* Oraciones (page 2)

- |       |      |
|-------|------|
| a. 8  | f. 4 |
| b. 10 | g. 3 |
| c. 7  | h. 1 |
| d. 9  | i. 2 |
| e. 5  | j. 6 |

## Spelling Dictation \* Dictado (page 2)

punish, zipper, hardest, vacation, south, teacher, generous, flute, electric, hugged, heavy, purse, castle, remarkable, mighty; The hardest part will be to paint the picket fence. It is amazing the progress they have make on the new building.

## Fill in the Blanks \* Llene el Espacio (page 3)

- |                     |                                |
|---------------------|--------------------------------|
| 1. haven't          | 8. They're or We're or You're  |
| 2. color            | 9. Who's                       |
| 3. young            | 10. we'll                      |
| 4. doesn't or won't | 11. They're or We're or You're |
| 5. I'd              | 12. Here's                     |
| 6. Where's          | 13. won't                      |
| 7. I've             | 14. They're or We're or You're |

## Silent Letters \* Letras mudas (page 4)

- |           |           |
|-----------|-----------|
| 1. desks  | 7. tests  |
| 2. bridge | 8. prince |
| 3. pitch  | 9. match  |
| 4. asks   | 10. large |
| 5. dance  | 11. badge |
| 6. nests  | 12. rope  |

## Crossword Puzzle \* Crucigrama (page 5)

