

Contents

Introduction	v
Lesson 1 Suffixes: <u>-or</u> and <u>-ar</u>	1
Lesson 2 Roots: port and tract	7
Lesson 3 Roots: form, spect, ject and struct	13
Lesson 4 Roots: dic and dict	19
Lesson 5 Roots: duct, duc, and duce.....	25
Reading and Spelling Check #1	31
Lesson 6 Roots: scrib, script, face and fact	32
Lesson 7 Roots: fer and rupt	38
Lesson 8 Roots: mit, miss, flect and flex.....	44
Lesson 9 Roots: vert and vers	50
Lesson 10 Roots: pel and puls	56
Reading and Spelling Check #2.....	62
Lesson 11 Roots: vis and vid.....	63
Lesson 12 Roots: cap, cept, ceit and ceive	69
Lesson 13 Two-syllable Doubling Rule.....	75
Lesson 14 Two-syllable Doubling Rule.....	81
Lesson 15 Prefixes: <u>uni-</u> and <u>mono-</u>	87
Reading and Spelling Check #3.....	93
Lesson 16 Prefixes: <u>bi-</u> and <u>di-</u>	94
Lesson 17 Prefixes: <u>tri-</u> and <u>poly-</u>	100
Lesson 18 Prefixes: <u>dec-</u> , <u>deci-</u> and <u>cent-</u>	106
Lesson 19 Prefix: <u>multi-</u>	112
Lesson 20 Prefix: <u>semi-</u>	118
Reading and Spelling Check #4.....	124
English Translation of Spanish Directions.....	125
Index.....	135

Contenido

Introducción	vi
Lección 1 Los sufijos <u>-or</u> y <u>-ar</u>	1
Lección 2 Raíces: port and tract.....	7
Lección 3 Raíces: form, spect, ject y struct	13
Lección 4 Raíces: dic y dict	19
Lección 5 Raíces: duct, duc y duce.....	25
Revisión num. 1 de lectura y escritura	31
Lección 6 Raíces: scrib, script, face y fact.....	32
Lección 7 Raíces: fer y rupt	38
Lección 8 Raíces: mit, miss, flect y flex.....	44
Lección 9 Raíces: vert y vers.....	50
Lección 10 Raíces: pel y puls	56
Revisión num. 2 de lectura y escritura	62
Lección 11 Raíces: vis y vid.....	63
Lección 12 Raíces: cap, cept, ceit y ceive	69
Lección 13 Regla de la repetición de dos sílabas.....	75
Lección 14 Regla de la repetición de dos sílabas.....	81
Lección 15 Los prefijos: <u>uni-</u> y <u>mono-</u>	87
Revisión num. 3 de lectura y escritura	93
Lección 16 Los prefijos: <u>bi-</u> y <u>di-</u>	94
Lección 17 Los prefijos: <u>tri-</u> y <u>poly-</u>	100
Lección 18 Los prefijos: <u>dec-</u> , <u>deci-</u> y <u>cent-</u>	106
Lección 19 Los prefijos: <u>multi-</u>	112
Lección 20 Los prefijos: <u>semi-</u>	118
Revisión num. 4 de lectura y escritura	124
Traducción al inglés de las instrucciones en español.....	125
Índice.....	135

Lesson 1 * Lección 1

Word List * Lista de palabras

El sufijo -ar es otra manera de escribir /er/. A menudo sigue a una l. El sufijo -or es también una manera de escribir /er/. A menudo sigue a una s o a una t.


Inglés	Español
1. dollar	dólar
2. collar	cuello
3. calendar	calendario
4. altar	altar
5. beggar	mendigo
6. pillar	pilar
7. actor	actor
8. tractor	tractor
9. doctor	doctor
10. color	color
11. motor	motor
12. professor	profesor
13. Monday	lunes
14. Wednesday	miércoles




dollar



collar



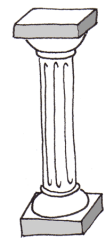
calendar



altar




beggar



pillar



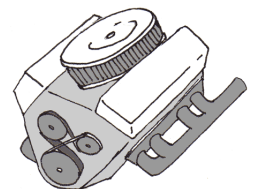
actor



tractor



doctor



motor

Sentences * Oraciones

Lea las oraciones. Después escriba el número de la oración debajo del dibujo correcto.

1. The woman gave a dollar to the beggar.

Dibujos

2. She put the flowers on the altar.




3. The actor is a tall thin man.

a.

b.

4. The vulture has a collar around its neck.

5. On Monday he repaired his bike.



6. The mechanic fixes the motor.

c.

d.

7. The doctor looks through the telescope.

8. The farmer drives the tractor in the blizzard.



9. He will mark the date on the calendar.

e.

10. On Wednesday she will go to the dentist.



g.

h.

i.

f.



j.

Spelling Dictation * Dictado

Pídale a alguien que le dicte las palabras de la página 6. Después de escribirlas, LÉALAS y revise la ortografía. Corrija las palabras que estén equivocadas.

Fill in the Blanks * Llène el Espacio

Llene cada espacio con una palabra de la lista de palabras. Use cada palabra solamente una vez. Algunas oraciones tienen dibujos al final para ayudarle.

1. The _____ will help the medical student.



2. The tourist is standing next to the _____ .



3. _____ is in the middle of the week.

4. The church has a marble _____ .



5. The darling puppy has a pink _____ .



6. On _____ there is no school.

7. The farmer bought a new green _____ .



8. The book's overdue fine was one _____ .



9. What _____ is your son's hair?

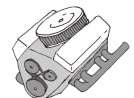
10. The _____ wore a long tattered coat.



11. In December he bought a new _____ .



12. His hands are greasy from working on the _____ .



13. The _____ came to class without his notes.

14. The _____ has to climb a tall ladder.



Antonyms * Antónimos

Use un antónimo de la tabla a continuación para completar cada oración. El antónimo es la palabra opuesta a la que está subrayada.

well	dry	down	return
last	out	leave	light
fat	slow	soft	front

1. The rabbit is fast and the turtle is _____ .
2. Take your hat but _____ your jacket here.
3. The woman is thin and the man is _____ .
4. Put your wet shoes near the fireplace to _____ .
5. A rock is hard but a kitten is _____ .
6. Yesterday Mark was sick at home but today he is _____ .
7. Sam is first in line while Bill is _____ .
8. Please put the cookies in the oven at one o'clock and take them _____ at 1:30.
9. The children went up the ladder then slid _____ the slide.
10. The dog went in the back door and the cat went out the _____ door.
11. We'll leave at eight o'clock and _____ by midnight.
12. The books are heavy but the pencils are _____ .

Crossword Puzzle * Crucigrama

Escriba la traducción en inglés de cada palabra en español o dibujo.
Use la lista de palabras en la página 1.

Across

3 color

6 profesor

7 

10 

11 

12 lunes

13 

Down

1 

2 

4 

5 miércoles

6 

8 

9 

